

KENNZAHLEN

	2019	2018	+/- in %
in TCHF			
Bestellungseingang	408 682	496 683	-17.7
Bruttogewinn	258 930	297 903	-13.1
in % des Umsatzes	62.0	62.1	
Investitionen ins Anlagevermögen	54 448	41 340	31.7
Freier Cashflow	-36 886	-4 340	749.9
Nettoumlaufvermögen ¹	188 860	203 682	-7.3
in % des Umsatzes	47.0	38.8	
Bilanzsumme	481 236	462 904	4.0
Nettoverschuldung (-)/Nettoguthaben (+)	-106 224	-39 358	169.9

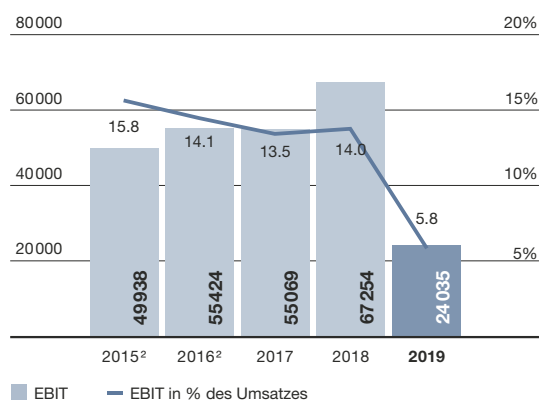
418 Mio.
Umsatz in CHF
(2018: 480 Mio.)

8.4%

RONCE
(2018: 25.2%)

Betriebliches Ergebnis (EBIT)

in TCHF



2211

Mitarbeitende (Anzahl) per 31.12.2019
(31.12.2018: 2006 Mitarbeitende)

3.44

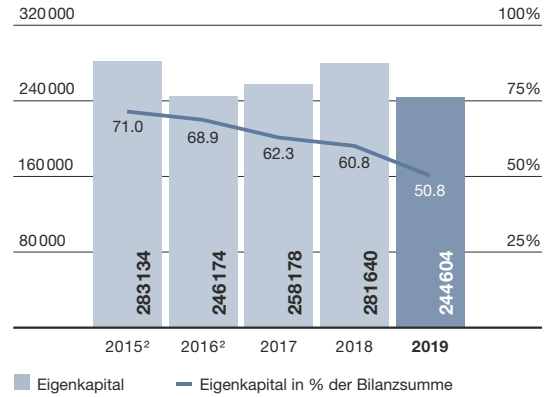
Unverwässertes Ergebnis
pro Aktie in CHF
(2018: 13.52)

52.3%

Ausschüttungsquote
(2018: 52.0%)

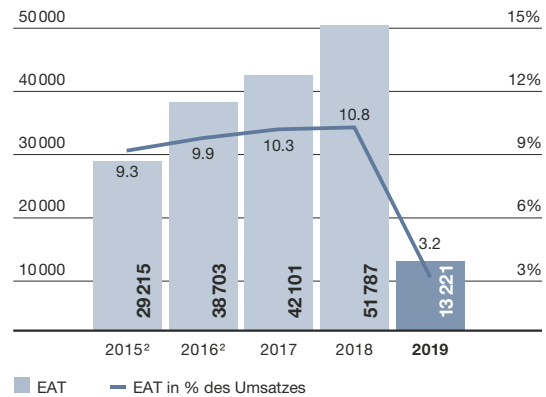
Eigenkapital

in TCHF



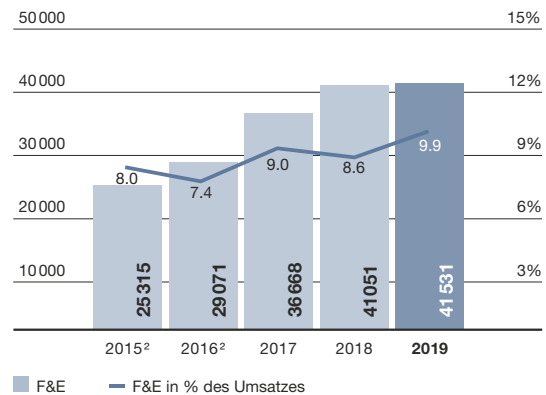
Gruppenergebnis nach Steuern (EAT)

in TCHF



F&E-Aufwendungen

in TCHF



¹ Nettoumlaufvermögen: Forderungen + Vorräte
./. kurzfristige Verbindlichkeiten.

² Die Erstellung der Konzernrechnung erfolgt seit Anfang 2017 in Übereinstimmung mit Swiss GAAP FER. Die Zahlen von 2016 wurden entsprechend angepasst. Das Jahr 2015 ist nach IFRS dargestellt.